



FUNDACIÓN SIDOC
NIT. 900.053.142-1
ESTADO DE SITUACION FINANCIERA
AL 31 DE DICIEMBRE DEL 2021 Y 2020
(Crifas expresadas en pesos Colombianos)

	NOTA	2021	2020
ACTIVOS			
ACTIVOS CORRIENTES			
EFFECTIVO Y EQUIVALENTES AL EFFECTIVO	No.4	\$ 448.008.166	\$ 381.891.548
CUENTAS CORRIENTE COMERCIALES	No.5	\$ 26.233.945	\$ 4.139.311
TOTAL ACTIVOS CORRIENTES		\$ 474.242.111	\$ 386.030.859
ACTIVOS NO CORRIENTES			
PROPIEDAD, PLANTA Y EQUIPO	No.6	\$ 110.638.797	\$ 118.083.765
ACTIVOS INTANGIBLES Y OTROS ACTIVOS NO FINANCIEROS	No.7	\$ 5.875.593	\$ 5.137.395
TOTAL ACTIVOS NO CORRIENTE		\$ 116.514.390	\$ 123.221.160
TOTAL ACTIVOS		\$ 590.756.501	\$ 509.252.019
PASIVOS			
PASIVO CORRIENTE			
OTRAS PASIVOS FINANCIEROS	No.8	\$ 5.125.396	\$ 100.000.000
PROVEEDORES Y CUENTAS POR PAGAR	No.9	\$ 51.299.059	\$ 37.036.920
BENEFICIOS A EMPLEADOS	No.10	\$ 73.056.375	\$ 42.340.281
PASIVOS ESTIMADOS Y PROVISIONES	No.11	\$ 2.695.586	\$ -
IMPUESTOS POR PAGAR		\$ 159.664	\$ -
OTROS PASIVOS	No.12	\$ 90.839.672	\$ 188.728.945
TOTAL PASIVOS CORRIENTES		\$ 223.175.752	\$ 368.106.146
TOTAL PASIVOS		\$ 223.175.752	\$ 368.106.146
PATRIMONIO			
CAPITAL EN ACCIONES	No.13	\$ 10.000.000	\$ 10.000.000
EFFECTOS ADOPCION NIIF POR PRIMERA VEZ		\$ 4.119.791	\$ 4.119.791
RESULTADOS DEL EJERCICIO	No.14	\$ 353.460.958	\$ 127.026.082
TOTAL PATRIMONIO		\$ 367.580.749	\$ 141.145.873
TOTAL PASIVO MAS PATRIMONIO		\$ 590.756.501	\$ 509.252.019

Véanse las notas que acompañan a los estados financieros.


VIVIANNE ARMITAGE TELLO
Representate Legal


CARLOS MARIO GONZALEZ B.
Contador Público
TP No. 90533-T


MARTHA CECILIA LARRAHONDO VIDALES
Revisora Fiscal
TP No. 4676 - T
Designada por Larrahondo Consultores S.A.S




FUNDACIÓN SIDOC
NIT. 900.053.142-1
ESTADO DE RESULTADO COMPARATIVOS
AL 31 DE DICIEMBRE DEL 2021 Y 2020
(Crifas expresadas en pesos Colombianos)

	<i>NOTA</i>		<i>2021</i>		<i>2020</i>
INGRESOS ORDINARIOS					
INGRESOS DE ACTIVIDADES ORDINARIAS	<i>No.15</i>	\$	6.329.034.746	\$	1.448.983.842
COSTOS DE ACTIVIDADES ORDINARIAS	<i>No.16</i>	\$	4.605.902.916	\$	799.473.098
Resultado Actividades Ordinarias		\$	1.723.131.830	\$	649.510.744
GASTOS					
Gasto Administración					
Excedente Operacional		\$	372.050.628	\$	127.054.764
Otros INGRESOS	<i>No.17</i>	\$	862.564	\$	22.898
Otros EGRESOS	<i>No.17</i>	\$	19.452.234	\$	51.581
EXCEDENTE DEL EJERCICIO		\$	353.460.958	\$	127.026.082

Véanse las notas que acompañan a los estados financieros.


VIVIANNE ARMITAGE TELLO
 Representate Legal



CARLOS MARIO GONZALEZ B.
 Contador Público
 TP No. 90533-T



MARTHA CECILIA LARRAHONDO VIDALES
 Revisora Fiscal
 TP No. 4676 - T
 Designada por Larrahondo Consultores S.A.S

	2021	2020
Flujo de efectivo de actividades de operación:		
Excedente (Deficit) neto	\$ 353.460.958	\$ 127.026.082
Conciliación entre la utilidad neta y el efectivo neto provisto por (usado en) las actividades de operación :		
Depreciación	\$ 7.444.968	\$ 7.928.077
Cambio en activos y pasivos netos	\$ 360.905.926	\$ 134.954.159
Disminución (Aumento) en deudores	\$ (22.094.634)	\$ 5.293.851
Disminución (Aumento) en otros activos	\$ -	\$ 116.662.288
(Disminución) Aumento en cuentas por pagar	\$ (80.612.465)	\$ (35.008.294)
(Disminución) Aumento en Impuestos, Gravámenes y Tasa	\$ 159.664	\$ (3.454.966)
(Disminución) Aumento Otros Pasivos	\$ (95.193.687)	\$ 169.278.189
Aumento (Dismunición) en obligaciones laborales	\$ 30.716.094	\$ 29.818.194
Flujo de efectivo utilizado en actividades de operación	\$ 193.880.898	\$ 417.543.421
Flujo de efectivo en actividades de inversión:		
Adquisición de propiedad, planta y equipo	\$ -	\$ (10.087.039)
Adiciones diferidos	\$ (738.198)	\$ -
Flujo de efectivo utilizado en actividades de inversión	\$ (738.198)	\$ (10.087.039)
Flujos de efectivo en actividades de financiamiento		
Ejecución de excedentes(Fondo para el desarrollo social y familiar)	\$ (127.026.082)	\$ (87.929.118)
Flujo de efectivo provisto en actividades de financiamiento	\$ (127.026.082)	\$ (87.929.118)
Disminución neta de efectivo y equivalentes de efectivo	\$ 66.116.618	\$ 319.527.264
Efectivo y equivalentes de efectivo al inicio del año	\$ 381.891.548	\$ 62.364.284
Efectivo y equivalentes de efectivo al final del año	\$ 448.008.167	\$ 381.891.548

Véanse las notas que acompañan a los estados financieros


VIVIANNE ARMITAGE TELLO
Representate Legal


CARLOS MARIO GONZALEZ B.
Contador Público
TP No. 90533-T


MARTHA CECILIA LARRAHONDO VIDALES
Revisora Fiscal
TP No. 4676 - T
Designada por Larrahondo Consultores S.A.S

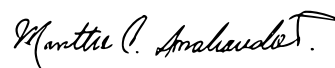
FUNDACIÓN SIDOC
NIT. 900.053.142-1
ESTADOS DE CAMBIOS EN EL PATRIMONIO
AL 31 DE DICIEMBRE DEL 2021 Y 2020

	Aportes de los asociados	Efectos NIIF Adopcion	Resultados del ejercicio	Total Patrimonio
Saldo al 31 de diciembre de 2019	10.000.000	4.119.791	87.929.119	102.048.910
Traslado de resultados	-	-	(87.929.119)	(87.929.119)
Aumentos de capital	-	-	-	-
Excedente neto del período	-	-	127.026.082	127.026.082
Saldo al 31 de diciembre de 2020	10.000.000	4.119.791	127.026.082	141.145.873
Traslado de resultados	-	-	(127.026.082)	(127.026.082)
Aumentos de capital	-	-	-	-
Excedente neto del período	-	-	353.460.958	353.460.958
Saldo al 31 de diciembre de 2021	10.000.000	4.119.791	353.460.958	367.580.749

Véanse las notas que acompañan a los estados financieros.


VIVIANNE ARMITAGE TELLO
 Representate Legal


CARLOS MARIO GONZALEZ B.
 Contador Público
 TP No. 90533-T


MARTHA CECILIA LARRAHONDO VIDALES
 Revisora Fiscal
 TP No. 4676 - T
 Designada por Larrahondo Consultores S.A.S